

## 脱マスクの「恥ずかしい」に朗報！ メガネを味方に“一秒印象操作術”




3月13日（月）以降、個人の判断にゆだねられる「マスク着用」。ヤーマン株式会社の表情筋研究所が行った「表情筋実態調査 2022」によると、マスクを外すことを「恥ずかしい」と感じる方は2人に1人とのこと。肌トラブルやコミュニケーション上の不都合など様々な煩わしさを招いたマスク生活ですが、マスク生活がすっかり定着した今、いざマスクを外すとなると抵抗を感じる方が多いようです。（※出典：「ヤーマン株式会社 表情筋研究所調べ」  
<https://www.hyojo-science.com/>）

そんな時に実はうってつけなのが「メガネ」！メガネは、他者の視線を顔の上半分に誘導する効果があるため、マスクで隠れていた下半分を目立たせないよう印象をコントロールすることが可能です。口周りのたるみやほうれい線を目立たせたくない...という方はもちろん、顔全体の印象を引き締めたり、目元に強さを出したいという方にもおすすめです。今回はメガネを着用した時の印象の違いをご紹介します。

### 脱マスク時は、「メガネ」で視線を顔の上半分に集めると◎

### 誰でも簡単にできる一秒印象操作術を Before・After と共にご紹介します！

マスクを外した時に、メガネをかけた時とかけていない時でどのくらい印象に変化があるのかを検証。顔周りを引き締め、印象を強くしたい時には「太縁メガネ」、さりげなく目元にアクセントが欲しい時には「細縁メガネ」が最適と言えます。

<p>A さん</p>	<p><u>After (メガネなし)</u></p>  <p>マスクを外すと 顔の輪郭やほっぺたに視線が！</p>	<p><u>Before</u></p> 	<p><u>After (メガネあり)</u></p>  <p>太縁メガネで 視線が上に集中！ <a href="https://www.jins.com/urf-23s-089-394">URF-23S-089 394</a></p> <p>太縁メガネは、顔の余白を埋めてくれるだけでなく小顔効果があるとも言われています。さらに濃いカラーのフレームなら引き締め効果も！</p>
<p>B さん</p>	<p><u>After (メガネなし)</u></p>  <p>マスクを外すと 目元のクマやくすみがあらわに！</p>	<p><u>Before</u></p> 	<p><u>After (メガネあり)</u></p>  <p>メタルの光沢で 目元が華やかに！ <a href="https://www.jins.com/umf-22a-076-286">UMF-22A-076 286</a></p> <p>光沢のある細縁メガネで目元をトーンアップ！ハイライト効果でクマやくすみを目立たなくするので、普段化粧をしないという男性にも最適。</p>

<さらに！目元の印象をもっと高める🔒テクニック！>

#### 【カラーレンズ】

グリーン=爽やかな印象、ピンク=フェミニンな印象...など。目元の色味で雰囲気を変えられます！

<https://www.jins.com/jp/lens/color/>



#### 【チークカラー®レンズ】

レンズの下部にほんのり色味が入った「チークカラー®レンズ」はかけるだけで血色感がUP！

<https://www.jins.com/jp/lens/cheekcolor/>

